

# COMPANY HUB

Guida per gli  
amministratori  
dell'account aziendale



14- 15 Maggio 2025  
Superstudio Maxi, Milano

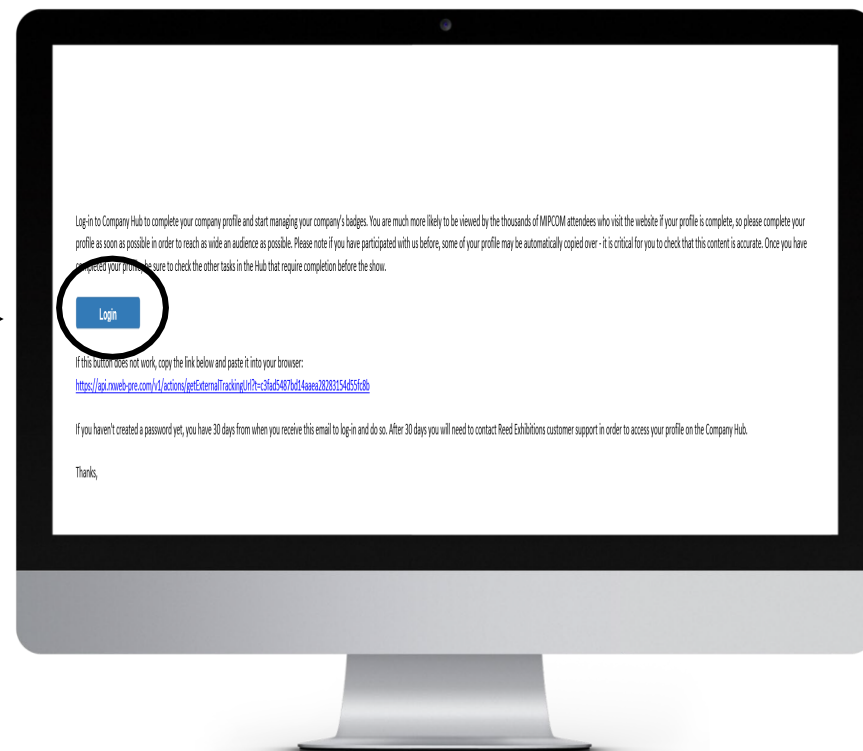
1. Glossario
2. Accedi al tuo account aziendale
3. Pagina principale del tuo hub aziendale
4. Modifica il mio profilo
5. Analisi del pannello di controllo della tua azienda
6. Condivisori
7. Catalogo degli espositori
8. Soluzione di generazione di lead Emperia
9. Aggiorna il tuo pacchetto
10. Invita un responsabile
11. Sezione E-Shop
12. Gestisci i badge della tua azienda
13. Gestisci i diritti della tua azienda

- ❖ **Affiliati:** Aziende o individui ufficialmente affiliati al titolare principale dello stand, spesso con lo scopo di marketing e vendite.
- ❖ **Dashboard:** Interfaccia in cui è possibile monitorare i tuoi lead e le statistiche della pagina aziendale.
- ❖ **Emperia on-site lead capture:** App Emperia che consente agli espositori di scansionare i badge dei visitatori al mercato e trovare i loro contatti nella dashboard online.
- ❖ **Primary administrator :** L'amministratore principale è il contatto principale della tua azienda responsabile della preparazione del mercato. Ha accesso alla pagina aziendale, riceve le notifiche dei lead Emperia, registra i delegati degli espositori, invita gli affiliati e aggiunge altri amministratori secondari. Una volta aggiunti, gli amministratori secondari possono avere gli stessi diritti dell'amministratore principale (con possibilità di aggiungere un numero illimitato di amministratori secondari).

# Come accedere al tuo spazio aziendale?

Una volta confermata la tua partecipazione, riceverai un'email da RX Global: [no-reply@rxglobal.com](mailto:no-reply@rxglobal.com)  
Se non l'hai ricevuta, ti preghiamo di contattare il [Help Desk](#)

Clicca sul link ricevuto via email e personalizza la tua password.



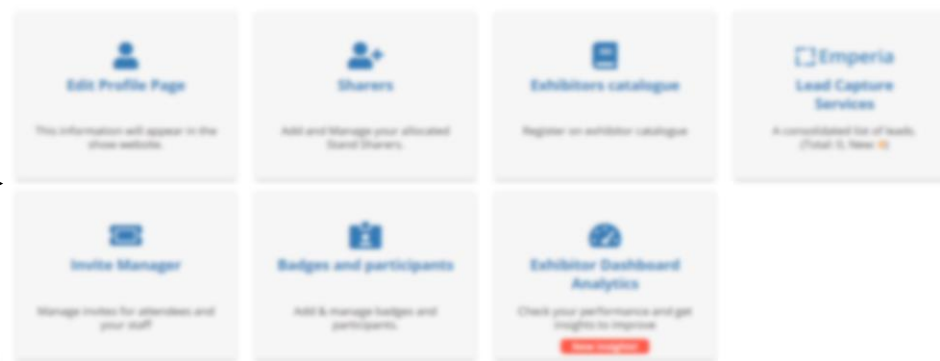
# Homepage del tuo hub aziendale

Qui troverai il nome della tua azienda



Qui troverai il nome del tuo tipo di pacchetto.

Ecco i dettagli di ogni sezione del tuo Company Hub.

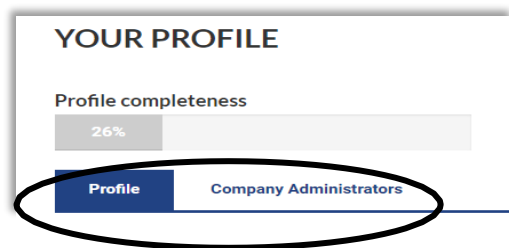
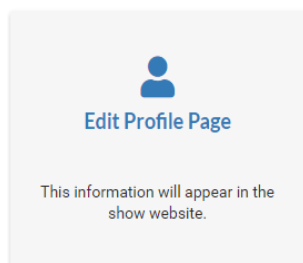


# Modifica il mio profilo.

La sezione di modifica del profilo è divisa in due parti, una dedicata alla modifica del profilo della tua azienda e l'altra alla gestione/aggiunta di altri amministratori dalla tua azienda.

Completa tutti gli elementi che verranno utilizzati per:

- La tua inserzione nel motore di ricerca del sito web della fiera.
- Le raccomandazioni ai visitatori che si pre-registrano.



Qui potrai navigare tra entrambe le parti.



Accedi alla sezione del profilo per modificare le informazioni della tua azienda.

Completa il profilo della tua azienda con il maggior numero possibile di dettagli!

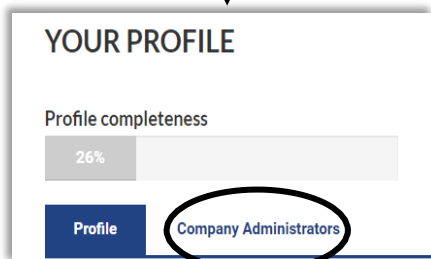
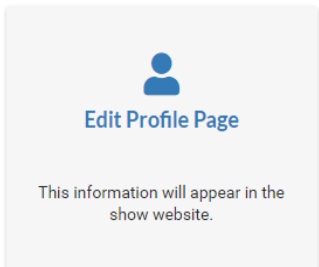
Logo, descrizione, immagine di copertina...  
Incrementa le opportunità per il tuo business!



# Modifica il mio profilo - Scheda amministratore dell'azienda

Gli amministratori degli espositori sono individui della tua azienda che richiedono accesso allo spazio degli espositori. Gli amministratori secondari avranno lo stesso accesso dell'amministratore principale.

Per favore, aggiungi tutti i tuoi colleghi che dovrebbero avere accesso alla configurazione completa della pagina aziendale. Riceveranno un'email di attivazione.



Profile Company Administrators

Create and manage administrators for your company, including a role. Each administrator will be sent an email with login information, there can be multiple administrators for each role and the same persons details can be entered with multiple roles. There must be one Primary Administrator. Please ensure you have the person's permission to add their details.

+Add Company Administrator

	First name	Last name	Email address	Login roles	
<input type="checkbox"/>	Test	SEPC Position	test@sepposition.com	Primary Administrator	
<input type="checkbox"/>	EMMANUELE	GRIS	emmanuele.gris@regital.com	Secondary Administrator	
<input type="checkbox"/>	Thomas	SCHEER	thomas.scheer-wat@regital.com	Secondary Administrator	

Select the Administrators to whom you want to resend the activation email.

Resend activation email

Rispedisci l'email di attivazione alla pagina aziendale (nel caso in cui il tuo collega non l'abbia ricevuta).

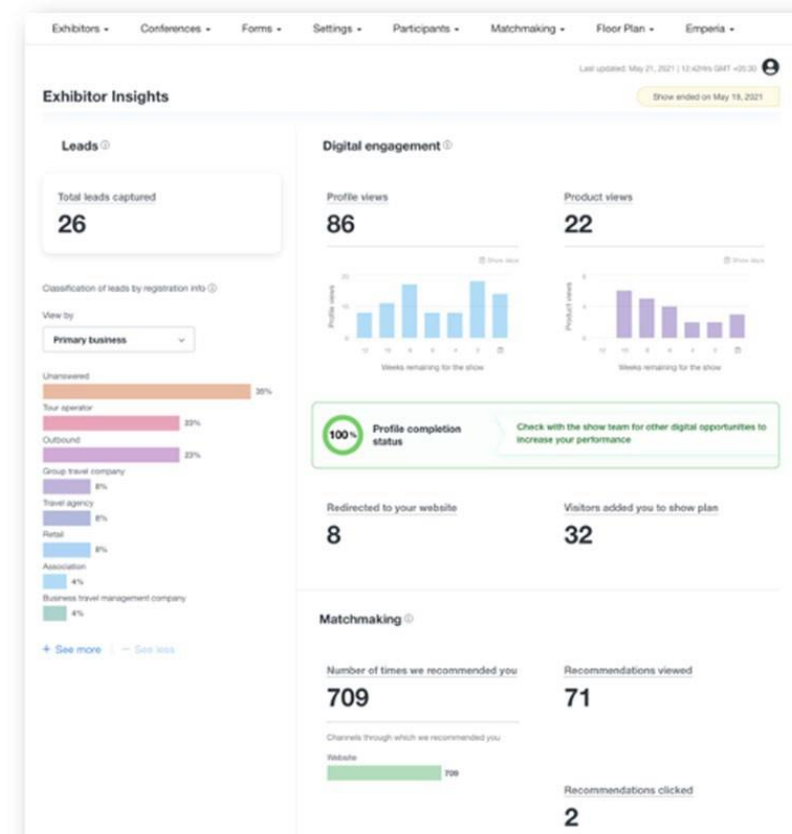
Aggiorna l'elenco degli amministratori della tua azienda in qualsiasi momento.

# Analisi del pannello di controllo della tua azienda

Il pannello di controllo degli espositori ti consente di accedere a una vasta quantità di dati riguardanti le tue prestazioni durante l'esposizione. Questo pannello di controllo sintetizza i tuoi lead generati durante l'evento (con l'app Emperia). La versione Pro ti consente anche di confrontarti con i tuoi concorrenti.

Questa pagina diventa accessibile solo 90 giorni prima dell'inizio della mostra.

Una grande quantità di dati è disponibile per aiutarti a comprendere la tipologia dei tuoi lead, i tuoi punti di forza e gli ambiti di miglioramento per la tua prossima esposizione.

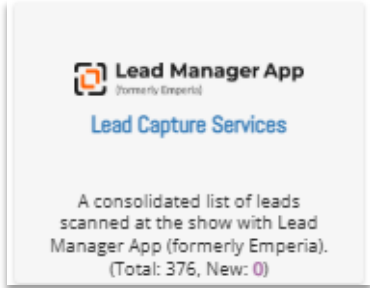




# Lead Manager : La soluzione di generazione di lead

Applicazione mobile per scansionare il badge dei visitatori al mercato.

mapic  
ITALY



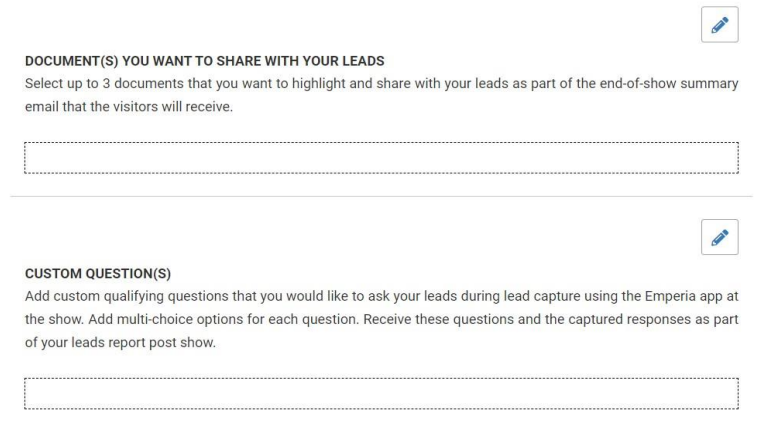
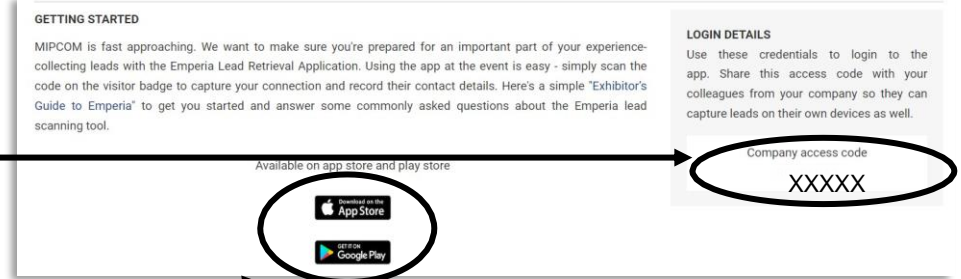
Lead Manager è un'applicazione mobile per scansionare i badge dei visitatori durante l'esposizione. Raccoglie i contatti e li trovi nel tuo rapporto online disponibile nel pannello di controllo dell'espositore.

Personalizza il tuo account indicando il codice di accesso della tua azienda.

Download the Lead Manager Mobile app from the App Store or Google Play

Carica fino a 3 documenti sulla tua azienda da inviare ai visitatori che scansioni durante il mercato.

Aggiungi delle domande di qualificazione che verranno poste ai visitatori che scansioni, al fine di conoscerli meglio.



# Lead Manager : La soluzione di generazione di lead

*Scarica i tuoi lead.*

**mapic**  
ITALY



Scarica l'elenco completo di tutti i tuoi potenziali clienti in un singolo rapporto, disponibile in formato .csv o .xlsx.

Ogni giorno durante la fiera o al termine della stessa, hai accesso ai visitatori che sono stati scansionati da tutti i tuoi collaboratori.

Alla fine della fiera, le persone che sono state scansionate riceveranno i documenti che hai caricato nel menu Lead Manager del tuo spazio espositivo, così come i tuoi dati di contatto.

**LEADS REPORT**  
Generate and then download your leads report

Total Leads: 376  
New Leads: 0

Last generated: 13/11/24, 11:09 AM      Last downloaded: 13/11/24, 11:09 AM

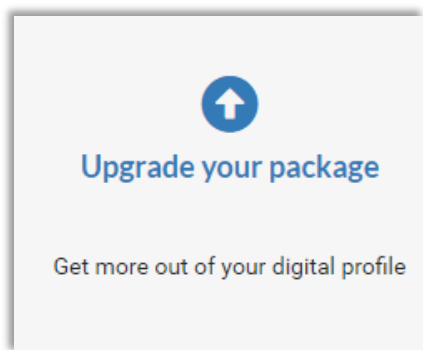
**Scarica l'elenco completo di tutti i tuoi lead online e i contatti scansionati in un unico rapporto disponibile in formato .csv o .xlsx.**

# Aggiorna il tuo pacchetto

Aumenta la tua visibilità

mapic  
ITALY

Aumenta la tua visibilità migliorando il tuo pacchetto digitale. Promuovi la pagina della tua azienda in cima a tutti gli altri.



La menzione "il tuo piano attuale" indica l'offerta già inclusa nel tuo pacchetto di servizi online.

Scegli il pacchetto che preferisci aggiungendolo al carrello prima di procedere al pagamento.

A sinistra troverai tutte le spiegazioni sulle diverse opzioni disponibili.


	Bronze Essentials	Silver Standard	Gold Premium
Feature title		YOUR CURRENT PLAN	
Pricing	€0	€1,500	€2,500
Basic Directory Listing Your name, description and a logo.	✓	✓	✓
Premium Listing Stand out with more space and company images including your company contact details and a product carousel.	×	✓	✓
Sponsored Filter Category Appear at the top of a filter category results list and be identified as the sponsor.	×	×	✓
Home Page Promotion Get showcased as an event sponsor on the home page of the event.	×	×	✓

# Invite manager

Gestire le registrazioni degli affiliati paganti e la tua quota."

mapic  
ITALY

In questa sezione troverai i link di registrazione per i delegati della tua azienda o per gli affiliati (es. aziende dello stesso gruppo)



**Invite Manager**

Manage invites for attendees and your staff

Active	<b>Affiliate Badge quota</b> ⓘ 🔗 <a href="https://www.mapic.com/e...">https://www.mapic.com/e...</a> <a href="#">Copy</a>	Links Available <b>9996</b> / <small>9999</small>	Link Views <b>9</b>	<a href="#">🛒 Buy More Links</a>
<a href="#">View completed registrations</a>				
Active	<b>Exhibitor Badges</b> ⓘ 🔗 <a href="https://www.mapic.com/e...">https://www.mapic.com/e...</a> <a href="#">Copy</a>	Links Available <b>3</b> / <small>6</small>	Link Views <b>2</b>	<a href="#">🛒 Buy More Links</a>
<a href="#">View completed registrations</a>				

# Invite manager

**Invite Manager**

Manage invites for attendees and your staff

In questa sezione, troverai i link di registrazione da inviare ai delegati della tua quota di stand, affiliati e rappresentanti.

The screenshot shows two rows of registration links. The first row is for 'Affiliate Badge quota' with a 'Links Available' of 9996/9999 and 'Link Views' of 9. The second row is for 'Exhibitor Badges' with 'Links Available' of 3/6 and 'Link Views' of 2. Each row includes a 'Copy' button and a 'Buy More Links' button. A 'View completed registrations' link is also present below each row.

Indica il numero di registrazioni disponibili.

Copia il link utilizzando il pulsante "Copia". Invia questo link ai tuoi rappresentanti e affiliati affinché possano registrarsi.

Indica il numero di persone che hanno cliccato sul link ma non hanno completato la registrazione.

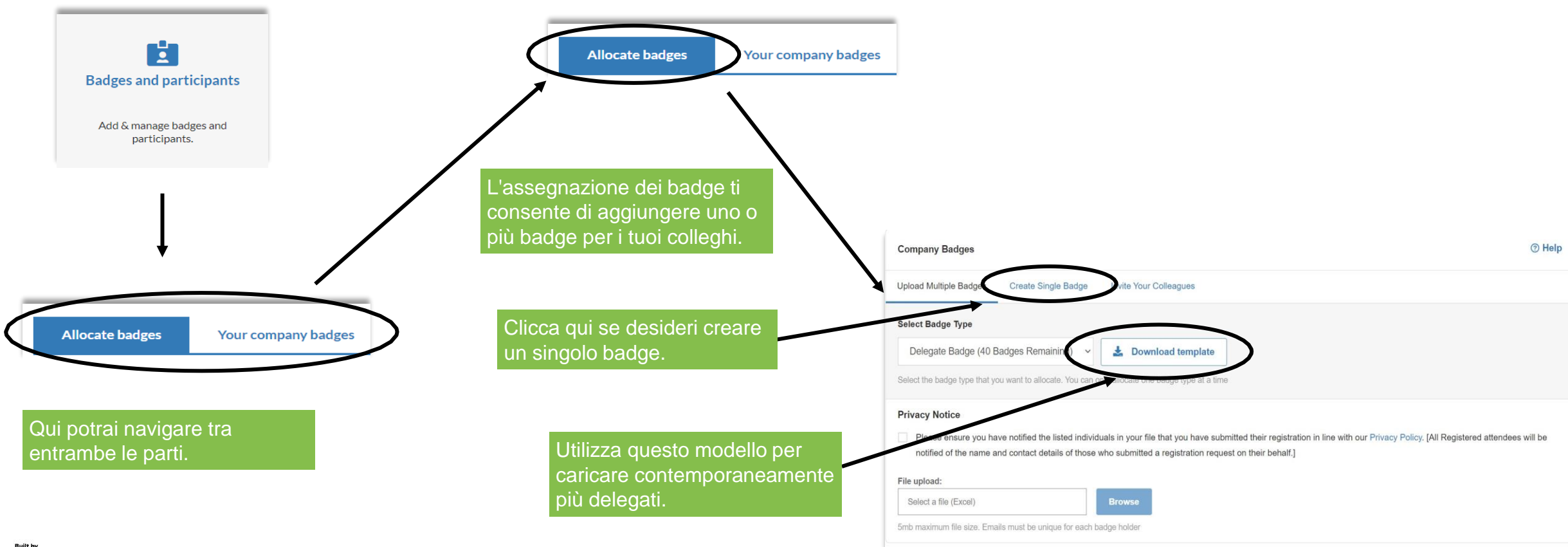
Puoi trovare l'elenco delle persone che si sono registrate utilizzando il tuo link personalizzato proprio qui di seguito.

Name	Affiliated to quota	Quota	Email
Test representant	Test representant	TESTQUOTA	testrepresentant@domain.com

# Gestisci i badge della tua azienda.

Gestione delle registrazioni dei delegati nella tua quota di stand.

I badge degli espositori forniscono accesso alla fiera prima dell'apertura al pubblico e durante i giorni di allestimento e smontaggio.



# Gestisci i badge della tua azienda.

Gestione delle registrazioni dei delegati nella tua quota di stand.

mapic  
ITALY

I badge sono disponibili per il download e la stampa 15 giorni prima dell'inizio della mostra. Tuttavia, è necessario aver completato correttamente il proprio profilo in anticipo per poter accedere al proprio badge.

**Badge manager**  
View your badges and allocate them to your staff

Allocate badges **Your company badges (2)**

Company Badges: 2/0 Allocated To allocate new badges, use the template upload feature in the Allocate Badges tab

Badge Status  
All

Name	Badge Status	Job Title	Badge Product	Payment Status		
Mark P...	Active	Sales	Exhibitor Badge	Free Badge		
Giuseppe M...	Active	CDP	Exhibitor Badge	Free Badge		

Qui puoi trovare i badge degli espositori che hai caricato.

Qui puoi trovare lo stato di pagamento del badge.

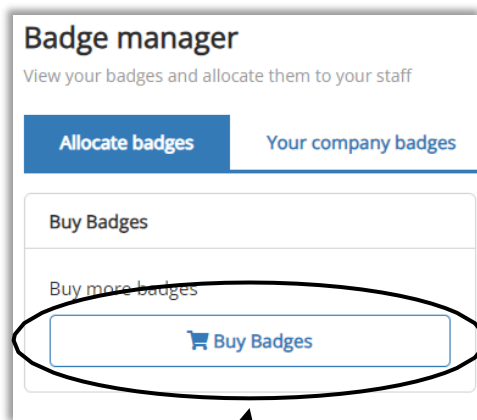
Puoi modificarli (ad eccezione dell'indirizzo email). Se modifichi il badge, sarà necessario stamparlo nuovamente poiché quello precedente non sarà più valido.

# Gestisci i badge della tua azienda

Acquistare più badge

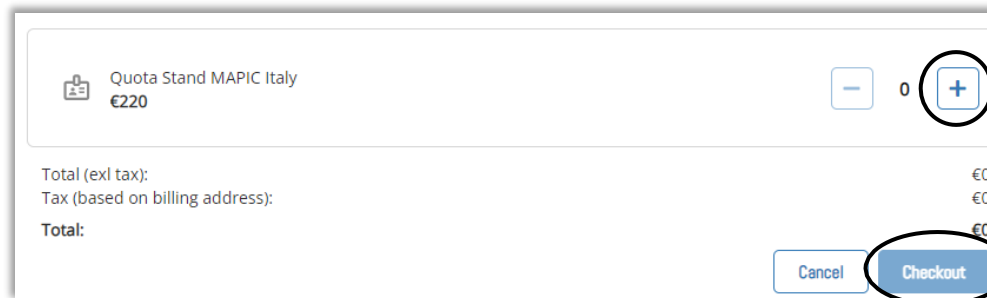
mapic  
ITALY

Acquista badge aggiuntivi aggiungendoli nel carrello e procedendo al pagamento online



Chiunque può acquistare badge aggiuntivi

Acquista più badge utilizzando il pulsante 'Acquista Badge'



Seleziona la quantità che desideri acquistare

Poi, procedi al checkout



# Gestisci i badge della tua azienda

## Trasferisci un badge





Puoi trasferire il tuo badge ad un altro partecipante della tua azienda. Si prega di notare che il primo badge registrato verrà cancellato e il partecipante riceverà notifica di cancellazione

**Badge manager**  
View your badges and allocate them to your staff

Allocate badges | **Your company badges (2)**

Company Badges: 2/0 Allocated To allocate new badges, use the template upload feature in the Allocate Badges tab

Badge Status: All

Name	Badge Status	Job Title	Badge Product	Payment Status	
Maria Piana	Active	Sales	Exhibitor Badge	Free Badge	 
Giuseppe Rossi	Active	CDP	Exhibitor Badge	Free Badge	 

Clicca su "Modify"

**Transfer Badge Ownership**

Please enter the details of the new user who will inherit the badge

First Name TestMerRXFREGRemp	Last Name REPLACING
Email TestMerRXFREGRemp@mailinator.com	Onsite Mobile Phone
Job Title TEST	Badge Product Exhibitor

Clicca su 'Rivedi' e 'Valida'

### Edit Details

Clicca su 'Trasferisci Badge'

# Hai bisogno di assistenza?

Contatta il nostro Servizio Assistenza Clienti:

Telefonico:

T: +39 02 43 51 7081

M: +39 348 7215767

E: [eleonora.aparo@rxglobal.com](mailto:eleonora.aparo@rxglobal.com)

Il nostro servizio telefonico è aperto dal lunedì al venerdì, dalle 9:00 alle 18:00 CET.

[FAQ](#)